

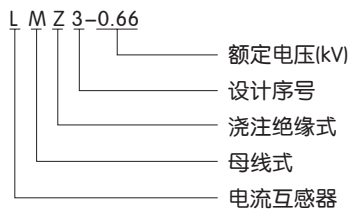
# 配电电器

## LMZ3-0.66 型电流互感器

### 1 适用范围

LMZ3-0.66型电流互感器主要用于户内，供额定电压为0.66kV及以下，额定频率为50Hz的交流电路中作为电流、电能测量或继电保护用，产品为浇注式电流互感器，采用母排固定或底板固定安装方式。  
符合标准：GB 1208。


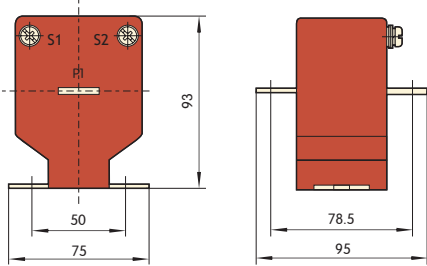

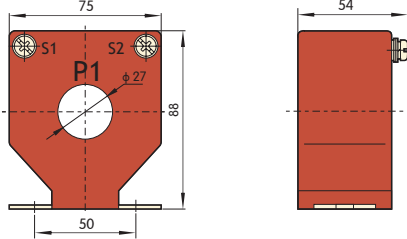
### 2 型号及含义




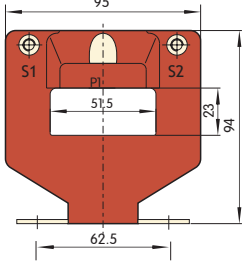
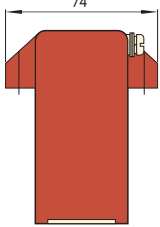

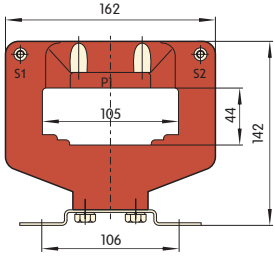
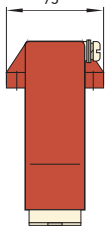

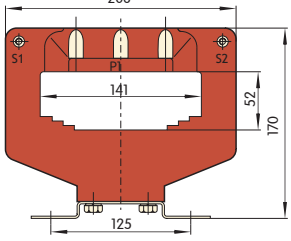
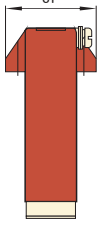
### 3 正常工作条件和安装条件

- 3.1 安装场所：户内。
- 3.2 环境温度：-5℃ ~ 40℃。
- 3.3 环境湿度：相对湿度不大于80%。
- 3.4 海拔高度：不超过1000m。
- 3.5 大气条件：大气中无严重污秽。

### 4 主要技术参数及外形安装尺寸

电流比A	额定输出VA			穿心匝数	外形及安装尺寸
	0.5级	0.5S级	0.2级		
	5/5	5			
	10/5	5			
	15/5	5			
	20/5	5			
	25/5	5			
	30/5	5			
	40/5	5			
	50/5	5			
	75/5	5			
	100/5	5			
	75/5	5		2	
	100/5	5		2	
	150/5	5		1	
	200/5	5		1	
	250/5	5		1	
	300/5	5		1	

# 配电电器

	电流比A	额定输出VA			穿心匝数	外形及安装尺寸	
		0.5级	0.5S级	0.2级			
	400/5	5			1		
	500/5	10			1		
	600/5	10	5	5	1		
	600/5	10	5	5	1		
	750/5	10	10	10	1		
	800/5	10	10	10	1		
	1000/5	10	10	10	1		
	1200/5	10	10	10	1		
	1500/5	10	10	10	1		
	2000/5	20	20	20	1		
	1000/5	10	10	10	1		
	1200/5	10	10	10	1		
	1500/5	10	10	10	1		
	2000/5	20	20	20	1		
	2500/5	20	20	20	1		
	3000/5	20	20	20	1		
	4000/5	20	20	20	1		



## 5 订货须知

用户在订货时，需提供以下信息：

5.1 产品型号；

5.2 电流比；

5.3 额定输出及相应准确级；

例如：订货LMZ3-0.66型，电流比800/5A、额定输出10VA、准确级0.5级的互感器。

订货代号为：LMZ3-0.66 800/5A 10VA 0.5级。

5.4 如有特殊要求时，可与厂家协商定制。